



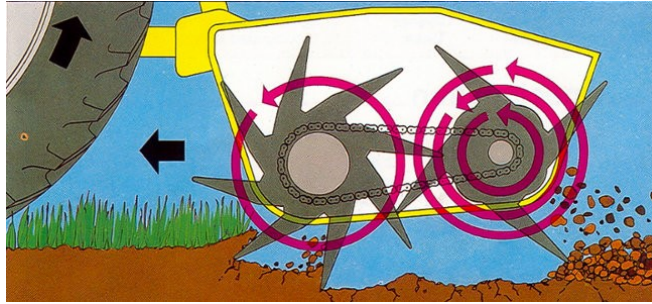
## **DYNADRIVE**

### **Bodengetriebene Fräse**




**Ideal zur flachen Stoppelbearbeitung,  
Zwischenfruchteinarbeitung,  
zur Saatbettvorbereitung  
und der effizienten Bearbeitung von Grasnaben.  
Besonders geeignet auch für steinige Böden.**






Model	2000S	2600	3000	4000	5000
Arbeitsbreite	200 cm	260 cm	300 cm	400 cm	500 cm
Gesamtbreite	240 cm	300 cm	340 cm	440 cm	540 cm
Benötigte PS	60-90 PS	80-120 PS	90-130 PS	130-180 PS	160-240 PS
Gewicht mit Krümelwalze	Ca. 1040kg	Ca. 1320kg	Ca. 1480kg	Ca. 2080kg	Ca. 2620kg
Anzahl Zinken	124	160	184	244	304
Mögliche Zusatzausrüstung	Krümelwalze, Stabwalze	Krümelwalze, Stabwalze	Krümelwalze, Stabwalze	Krümelwalze, Stabwalze	Krümelwalze, Stabwalze



Klappbare 5m-Version: Arbeitsbreite 4,45 m



Transportmaße: Breite 2,50m Höhe 2,59m

Importeur  
 Werksvertretungen  
 Großhandel  
**JOSEF**  
 Inhaber  
 Thilo Cronrath

**Importeur - Werksvertretungen - Großhandel**

Tel. 02622/2195 - Fax 02622/5035

Rheinstraße 79 - 56170 Bendorf

[info@josef-ley.de](mailto:info@josef-ley.de)

[www.josef-ley.de](http://www.josef-ley.de)